

Copile drag,

Ce bucurie că ții în mâini acest *Caleidoscop de vacanță*, creat special pentru tine! Te așteaptă o mulțime de surprize, jocuri și aventuri, care îți vor face zilele de vacanță mai vesele și mai interesante.

Vei porni într-o călătorie plină de povești minunate. La malul mării vei descoperi *comori ascunse*, iar hamsterul *Șumi* te va amuza cu peripețiile lui. În poieniță, vei participa la o *petrecere veselă* alături de personajele Lidiei Batali, iar în *Cortul cu surprize* vei descoperi ceva neașteptat. Îl vei cunoaște pe jucăușul *Zglobiuț*, din povestea Cristinei Grecu, și vei afla din *Bine-ai venit acasă, Bruno!* cât de frumoasă este reîntoarcerea acasă. În *Căsuța din pod* vei descoperi o lume plină de imaginație, iar faimosul motan al Anei Blandiana, *Arpagic*, îți va aduce zâmbetul pe buze. Vei afla de la Alina Bâltăc și cât de ingenios era *Petrache Poenaru* în lupta sa împotriva petelor de cerneală...

Provocările pe care le vei întâlni în cale îți vor arăta că nimic nu este greu atunci când înveți prin joacă. Fiecare pagină este ca o fereastră magică, plină de culori, surprize și descoperiri – exact ce îi trebuie unui mic explorator curios ca tine!

Așadar, bucură-te de fiecare moment! Ai tot ce îți trebuie pentru o vacanță minunată și, în plus, îți vei aminti ce ai învățat în primii ani de școală.

Fii curios, explorează și descoperă magia!

Autoarele



Citește textul.

Comorile de pe plajă

Sara și Radu sunt prieteni buni. Ei se află împreună la mare.


Într-o dimineață, cei doi copii se joacă pe plajă. Dintr-o dată, găsesc o sticlă în nisip. În interiorul acesteia este o hartă ce indică drumul către o comoară.

Curioși, urmăresc indiciile de pe hartă. Ei descoperă o cutiuță ascunsă sub o piatră mare. Înăuntru sunt scoici colorate și un bilețel: *Felicitări! Acum e rândul vostru să ascundeți o comoară!*



Încântați de aventură, lasă și ei acolo o brățară și un mesaj pentru următorul norocos.

Descoperim!

 Cuvinte misterioase

Scrie cinci cuvinte care denumesc obiecte din imaginea ce însoțește textul.



 Jocul celor trei indicii

Scrie denumirea obiectului din text, folosind cele trei indicii.

- e un desen pe hârtie
- oferă indicii
- conține simboluri
- se poartă la mână
- conține mărgelile înșirate pe ață
- e colorată

Exemplu

scoică

- o poți găsi pe plajă
- este adusă de valuri
- e formată din două părți

Explorăm!



Răspunde la întrebări.



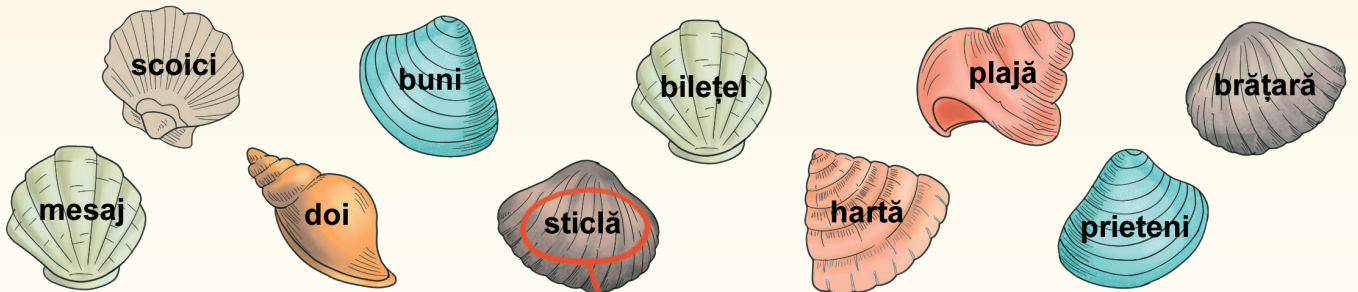
- Unde se joacă Sara și Radu?

- Ce găsec ei în sticla din nisip?

- Cum sunt cei doi copii?



Așază comorile în cufărul potrivit.







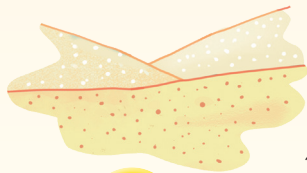



Caleidoscop de vacanță... pentru curioși

3 Transcrie mesajul găsit pe bilețele de Sara și Radu.

Hand-drawn writing area with blue lines and dashed midlines for transcription.

4 Cuvinte ascunse

Completează rebusul cu cuvintele potrivite.



Rebus grid with a mouse wearing glasses eating cheese in the center. The grid is composed of dashed boxes with numbers 1, 2, 3, 4, 5, 6, and 7 indicating the starting points for words.



Aplicăm!



Mare sau mare?

Alcătuiește câte o propoziție cu înțelesuri diferite ale cuvântului **mare**.



Four sets of horizontal writing lines, each consisting of a solid top line, a dashed middle line, and a solid bottom line.

2

Mesajul secret

Desenează ce ai fi pus tu în cutiuță pentru următorul norocos.

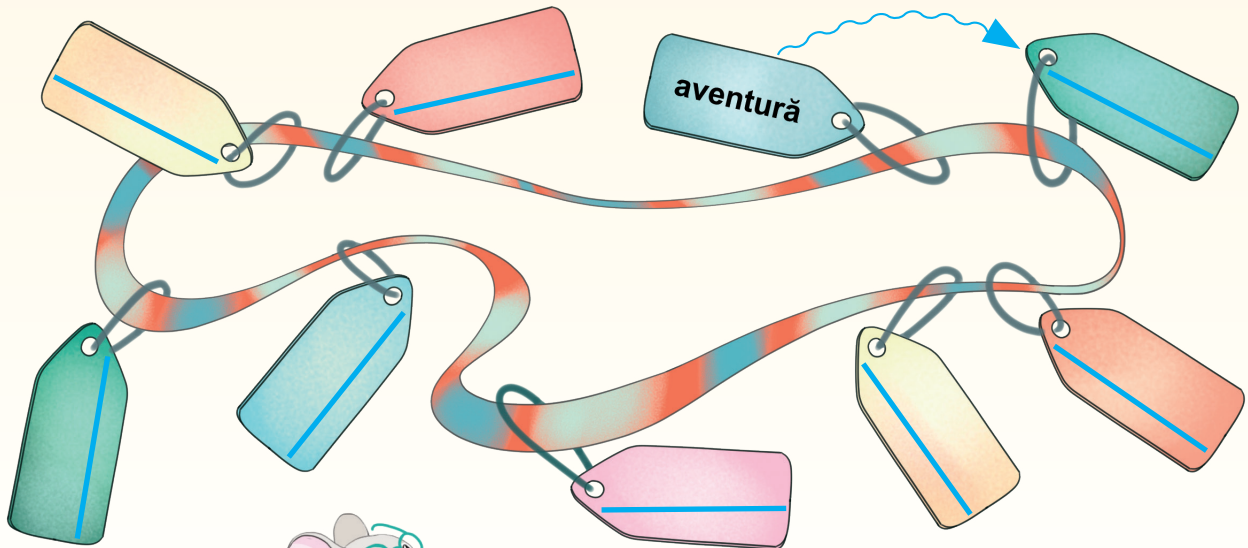
Scrie și un mesaj secret.



3

Brățara prieteniei

Scrie următoarele cuvinte, în ordine alfabetică, pe brățara prieteniei: **indiciu**, **Sara**, **dimineață**, **piatră**, **aventură**, **colorate**, **Radu**, **încântați**, **norocos**.



Caleidoscop de vacanță... pentru curioși

E timpul și pentru niște calcule!


$$10 + 3 = 13$$



Colorează cu galben obiectele din interiorul cutiei și cu albastru obiectele din exteriorul acesteia.

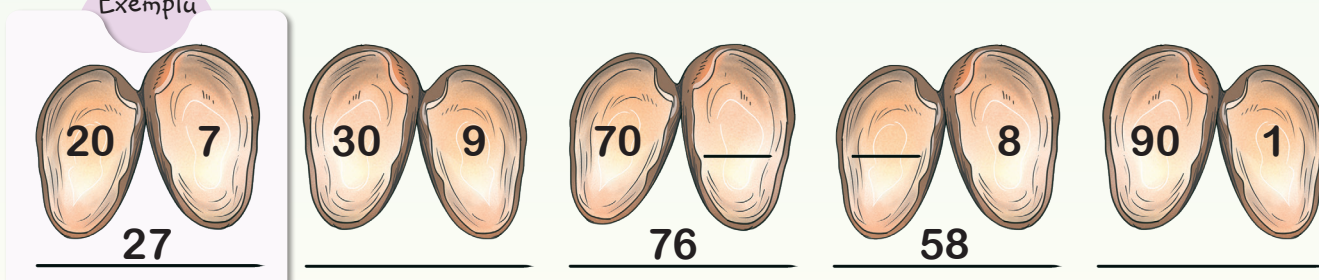


Colorează steluțele de mare pe care sunt scrise numere cuprinse între 35 și 43.



Scrie numerele care lipsesc.

Exemplu



Completează.

Radu a trimis bunicilor o vedere de la mare, luni, 7 iulie.

Bunicii o vor primi peste 6 zile, adică

_____.



IULIE

L	M	MI	J	V	S	D
	1	2	3	4	5	6
7	8	9	10	11	12	13
14	15	16	17	18	19	20
21	22	23	24	25	26	27
28	29	30	31			

Caleidoscop de vacanță... pentru curioși

8


Calculează.

Completează casetele cu numerele care lipsesc.



9

Realizează corespondența între imagine și numele proceselor care au loc în circuitul apei în natură.



$$\begin{array}{r} 12 + 28 = \square \\ + \quad + \\ 29 \quad 7 \\ = \quad = \end{array}$$

$$\begin{array}{r} 57 - \square = \square \\ + \quad + \\ 61 \quad 20 \\ = \quad = \\ \square - 25 + 3 = \square \end{array}$$

evaporare

condensare

precipitații

solidificare

fierbere

Pentru curioși

- Marea cu care se învecinează țara noastră se numește **Marea Neagră**.
- **Valurile** mării apar din cauza vântului.
- **Cea mai sărată mare din lume este Marea Moartă**.

• Marea care fierbe

Uneori, în anotimpul iarna, în Marea Neagră se poate observa un fenomen spectaculos: din cauza diferenței mari de temperatură între aerul rece și apa relativ mai caldă, aburi groși se ridică deasupra apei, dând impresia că marea „fierbe”.

